


CONSEJO PROFESIONAL DE INGENIERIA DE PETROLEOS ENT. PUBLICA

NIT: 860,532,782-4

ESTADO DE SITUACIÓN FINANCIERA A 31 DE DICIEMBRE DE:

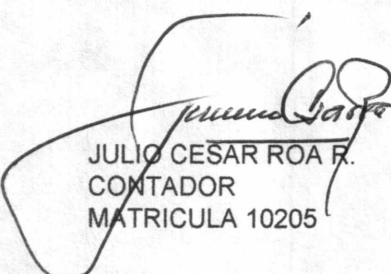
	NOTA	2.018	2.017	VARIACION
ACTIVO				
EFFECTIVO Y EQUIVALENTES A EFFECTIVO	3	137.967.730	21.048.151	555%
INVERSIONES E INSTRUM. DERIVADOS	4	665.108.836	707.552.848	-6%
PRÉSTAMOS POR COBRAR	5	32.218.801	35.204.080	-8%
TOTAL ACTIVO CORRIENTE		835.295.367	763.805.079	9%
PROPIEDADES/ PLANTA Y EQUIPO	6	871.793.840	920.271.742	-5%
OTROS ACTIVOS	7	3.587.850	3.587.850	0%
TOTAL ACTIVO		1.710.677.057	1.687.664.671	1%
PASIVO				
PRÉSTAMOS POR PAGAR	8	1.823.440	44.966	3955%
CUENTAS POR PAGAR	9	18.425.227	17.661.116	4%
BENEFICIOS A EMPLEADOS	10	4.985.232	7.696.692	-35%
TOTAL PASIVO CORRIENTE		25.233.899	25.402.774	-1%
PASIVOS ESTIM. Y PROVISIONES	11	166.802.199	166.802.199	0%
TOTAL PASIVO		192.036.098	192.204.973	0%
PATRIMONIO				
PATRIM. DE LAS ENTID. DEL GOBIERNO	12	1.518.640.959	1.495.459.698	2%
TOTAL PATRIMONIO		1.518.640.959	1.495.459.698	2%
TOTAL PASIVO Y PATRIMONIO		1.710.677.057	1.687.664.671	1%



 JULIO CESAR ROA R.
 CONTADOR
 MATRICULA 10205


 ORLANDO R. MERCADO U.
 REPRESENTANTE LEGAL

CONSEJO PROFESIONAL DE INGENIERIA DE PETROLEOS - CPIP
(nit.860,532,782-4)
ESTADO DE RESULTADO INTEGRAL EN:

	NOTA	2.018	2.017	VARIACION	%
INGRESOS	13	594.761.293	561.816.503	32.944.790	6%
GASTOS	14	488.439.861	441.923.451	46.516.410	11%
DE PERSONAL		109.006.430	98.852.618	10.153.812	10%
CONTRATACION DIRECTA POR SERVICIOS		228.127.235	203.310.809	24.816.426	12%
OTROS SERVICIOS		12.767.920	12.128.949	638.971	5%
GASTOS DE VIAJE		16.930.320	11.910.390	5.019.930	42%
GASTOS DE OFICINA		17.291.016	15.497.249	1.793.767	12%
SEGUROS E IMPUESTOS		8.282.757	7.982.692	300.065	4%
GASTOS E INVERSIONES SEDE		403.800	1.149.840	-746.040	-65%
COMISION DE APOYO AL EJERCICIO PROFES		10.960.220	9.272.605	1.687.615	18%
COMISIÓN DE INSPECCIÓN		34.005.205	43.960.055	-9.954.850	-23%
SISTEMA DE GESTION, SEG. Y SALUD EN EL TRAB.		0	4.930.860	-4.930.860	100%
RENDICIÓN DE CUENTAS		287.500	0	287.500	100%
MESA SECTORIAL SENA		78.000	3.620.023	-3.542.023	100%
MESA INTERINST. DE CONSEJOS		926.000	1.198.400	-272.400	100%
TARIFA CONTROL FISCAL		895.556	672.525	223.031	33%
DEPRECIACIONES Y AMORTIZACIONES		48.477.902	27.436.436	21.041.466	77%
-----		-----	-----	-----	
UTILIDAD (perdida) NETA		106.321.432	119.893.052	-13.571.620	-11%
-----		-----	-----	-----	


JULIO CESAR ROA R.
CONTADOR
MATRICULA 10205


ORLANDO R. MERCADO U.
REPRESENTANTE LEGAL


CONSEJO PROFESIONAL DE INGENIERIA DE PETROLEOS - CPIP


(nit.860,532,782-4)

ESTADO DE FLUJO DE EFECTIVO - Método Indirecto

Periodo del 1 de enero al 31 de diciembre de 2018

UTILIDAD DEL EJERCICIO			106.321.342
Depreciación			48.477.902
Utilidad ajustada			154.799.244
ACTIVIDADES DE OPERACIÓN			
ENTRADAS		268.151.005	
Efectivo y equivalentes al efectivo	116.909.579		
Cuentas por pagar	151.241.426		
Beneficios a empleados	0		
SALIDAS		-264.745.841	
Inversiones e instrum. Derivados	42.444.011		
Préstamos por cobrar	24.070.858		
Otros activos	0		
Obligaciones de financiamiento	26.939.461		
Obligaciones laborales	22.789.199		
Cuentas por pagar	148.502.312		
Efecto neto de actividades de operación			3.405.164
ACTIVIDADES DE INVERSIÓN			
ENTRADAS	0	0	
SALIDAS		-83.728.841	
Proyectos desarrollados	83.064.941		
Reintegro con cargo a patrimonio	663.900		
Efecto neto de actividades de inversión			-83.728.841
Flujo neto de efectivo y equivalente de efectivo			74.475.567
Saldo inicial de efectivo y equivalente			728.600.999
Saldo final de efectivo y equivalente			803.076.566


 Julio C. Roa R.
 Contador CPIP Mat 10.205


 Orlando Mercado U
 Representante Legal

CONSEJO PROFESIONAL DE INGENIERIA DE PETROLEOS - CPIP


(nit.860,532,782-4)


ESTADO DE CAMBIOS EN EL PATRIMONIO

(Cifras en miles de pesos colombianos)

Por los años terminados en 31 de diciembre de:

	2018	2017
Superávit acumulado:		
Saldo al comienzo del año	1.473.323	1.574.241
Inversión en proyectos (universidades y seminarios)	-83.064	-220.811
Superávit o déficit del año	106.321	119.893
Otros pagos con cargo a patrimonio	-665	
Saldo al final del año	<u>1.495.915</u>	<u>1.473.323</u>
Impacto por transición a nueva norma		
Saldo al comienzo del año	22.137	0
Movimiento durante el año	589	1096385
Movimiento por reclasificaciones y ajustes	0	-532.156
Superávit por valorizaciones	0	-542.092
Saldo al final del año	22.726	22.137
Total del patrimonio	<u>1.518.641</u>	<u>1.495.460</u>


 Julio C. Roa R.
 Contador CPIP Mat 10.205


 Orlando Mercado U
 Representante Legal

CONSEJO PROFESIONAL DE INGENIERIA DE PETROLEOS

NOTAS A LOS ESTADOS FINANCIEROS EN 31 DE DICIEMBRE DE 2018 - 2017

NOTA 1.- CREACION Y DENOMINACION

El Consejo Profesional de Ingeniería de Petróleos se creó mediante la Ley 20 de 1984 para ejercer como funciones principales entre otras: otorgar las matrículas profesionales de Ingeniero de Petróleos y licencias temporales especiales para ejercer la profesión de Ingeniero de Petróleos en Colombia. Asesorar a las universidades que así lo soliciten, en todo lo relacionado con los requisitos exigidos para el otorgamiento del título de Ingeniero de Petróleos. Reformado mediante la Ley 842 de 2004 y Sentencia C-570 de 2004. Actualmente tiene su sede en la carrera 11 a 94 a 56 de la ciudad de Bogotá.

NOTA 2.- PRINCIPALES POLITICAS Y PRACTICAS CONTABLES

A. Política de contabilidad básica

A la luz de las nuevas fuentes del derecho y en particular a partir de la Sentencia C-570 de 2004, el CPIP inició su estructuración y organización como una entidad pública. Las políticas de contabilidad y la preparación de los estados financieros del Consejo se ajustaron a los principios de contabilidad generalmente aceptados en Colombia y a los lineamientos establecidos en la Ley 1314 de 2009 por la cual se regulan los principios y normas de contabilidad e información financiera y de aseguramiento de información aceptadas en Colombia, y la Resolución 533 de octubre de 2015.

B. Aplicación NIIF en el CPIP

Mediante Resolución 533 la Contaduría general de la Nación incorporó en el Régimen de Contabilidad Pública, el marco normativo aplicable a entidades de gobierno.

En dicha Resolución se incorpora como parte integrante del Régimen de Contabilidad Pública, la estructura del Marco Normativo para entidades de gobierno, el Marco Conceptual y el cronograma de aplicación del marco normativo.

En la Resolución 693 de diciembre de 2016, la Contaduría General de la Nación modifica el cronograma, estableciendo que entre la fecha de publicación de la Resolución y el 31 de diciembre de 2017 las entidades formularán y ejecutarán bajo el liderazgo de la alta dirección, los planes de acción relacionados con la



preparación para la implementación del marco normativo. Al primero de enero de 2018, las entidades determinarán los saldos iniciales de los activos, pasivos, patrimonio y cuentas de orden, de acuerdo con los criterios del nuevo marco normativo y los cargará en los sistemas de información, para dar inicio al primer período de aplicación.

Las siguientes acciones se desarrollan para la implementación de las niif en el CPIP :

- Comparación del catálogo de cuentas establecido en la Resolución 620 de 2015 emitida por la Contaduría General de la Nación, frente al catálogo actual para efectuar los ajustes correspondientes.
- Se efectuó inventario de activos fijos con corte a 30 de noviembre de 2017. Así mismo se contrató la realización de un avalúo técnico de la oficina para efectuar el ajuste financiero tal como lo requieren las NICSP.
- Se efectuaron análisis particulares para ajustes bajo normas NIIF-NICSP de cuentas como deudores, gastos pagados por anticipado, intangibles, valorizaciones y cuentas de pasivo, especialmente pasivos estimados. Se reclasificaron cuentas teniendo en cuenta que en el nuevo catálogo de cuentas establecido en la resolución 620 algunas cuentas corresponden a códigos contables diferentes a los que se venían utilizando.

C. Inversiones e instrumentos derivados

Las inversiones se registran por su costo, ajustándose periódicamente, de acuerdo con su naturaleza.

C. Préstamos por cobrar

Los deudores registran los valores por cobrar generados en operaciones relacionadas con el desarrollo del objeto social del Consejo. Registran igualmente los valores por cobrar a empleados del Consejo Profesional de Ingeniería de Petróleos por préstamos efectuados.

D. Propiedad, Planta y Equipo

Se registran por su costo de adquisición. Su depreciación se calcula sobre su vida útil estimada, utilizando el método de línea recta, aplicado mensualmente de acuerdo con los siguientes porcentajes anuales:

Oficina	5%
Muebles y enseres	10%
Equipo de computación	20%

La valorización de la oficina se contabiliza según el avalúo para pago de impuesto predial, se presenta en cuenta de otros activos como valorización edificaciones.

E. Pasivos

Representan obligaciones presentes producto de sucesos pasados para cuya cancelación, una vez vencidas, el CPIP espera desprenderse de recursos que incorporan beneficios económicos o un potencial servicio.

F. Presupuesto

Al finalizar cada periodo contable anual se aprueba en reunión de Consejo Directivo el correspondiente proyecto de presupuesto consolidado para el año siguiente, el cual es aprobado en forma definitiva en las primeras reuniones del siguiente año, teniendo en cuenta los proyectos relacionados con la reinversión de los excedentes de acuerdo con los aspectos normativos relacionados con entidades de Gobierno. Trimestralmente se presenta la ejecución presupuestal, junto con los estados financieros.

	2018	2017
NOTA 3.- EFECTIVO Y EQUIVALENTES AL EFECTIVO	\$137.967.730	\$21.048.151

Caja	781.242	737.700
Cuenta de ahorro	137.186.488	20.310.451

Saldo de contabilidad conciliado con extracto de la cuenta en 31 de diciembre

NOTA 4.- INVERSIONES E INST. DERIV	\$665.108.836	\$707.552.848
---	----------------------	----------------------

Representadas en:	RENDIMIE NTO	VENCIMIE NTO	VALOR 2018	VALOR 2017
DERECHOS FIDUCIARIOS				
Corficol. 2100166	4.9%	10 c/mes	66.909.226	63.792.661
Corficol. 2400124	4.9%	03 c/mes	68.425.880	66.098.259
Old Mutual	4.7%	Diario	358.955.414	414.800.157
Fondo Multiplicar Corficolomb.	4.9%	3 meses	170.818.316	162.861.771

NOTA 5.- PRÉSTAMOS POR COBRAR	\$32.734.701	\$35.204.080
Préstamo concedidos a empleados:	29.429.100	35.204.080
Regino Misael	20.088.700	25.017.400
Claudia Cardozo	6.130.900	8.081.750
Ajuste NICSP 29:		
Regino Misael	2.404.300	1.055.988
Claudia Cardozo	805.200	1.048.942
Otros deudores	3.305.601	0
- Descuentos por nómina:	49.488	0

cuenta de ahorro por trámites no efectuados así		
10/08/17 c. andino	1.327.800	1.327.800
31/08/17 valledupar	0	-700
31/05/17 chia	0	73.700
06/11/18 compra pse	26.000	0
06/11/18 compra pse	78.100	0
22/08/18 kr 27 palmira	625.000	0
06/12/17 compra pse	0	737.700
07/12/18 carrera 11	781.200	0
08/12/18 compra pse	781.200	0
11/12/18 compra pse	26.000	0
12/12/17 compra pse	737.700	737.700
18/12/18 parque la	78.100	0
18/12/18 parque la	26.000	0
21/12/17 compra pse	24.500	24.500
26/12/17 compra pse	49.000	49.000
26/12/17 neiva	0	737.700
27/12/18 avenida lo	781.200	0
28/12/17 portal de	0	738.000
02/01/18 centro intl	171.500	0
12/01/18 abono ajus	26.000	0
18/01/18 compra pse	78.100	0
19/01/18 compra pse	78.100	0
21/01/17 cabecera	20.000	20.000
06/02/18 carrera 11	3.906.200	0
08/02/17 colina campestre	73.700	73.700
09/02/18 compra pse	26.000	0
27/02/17 carrera 33	43.900	43.900
05/07/17 vtas tarjeta	0	24.500
12/07/17 compra pse	0	49.000
19/07/17 cabecera	24.500	24.500
24/03/18 Bmanga ppal	78.100	0
24/05/18 calle 100	78.100	0
09/11/16 compra pse	68.900	68.900
14/11/17 compra pse	0	737.700
17/11/17 avenida est	0	663.900
20/11/18 abono ajustes tarj	78.100	0
24/05/17 marly	24.900	24.900
13/10/17 compra pse	24.500	24.500
18/10/18 compra pse	78.100	0
19/10/17 compra pse	24.500	24.500
23/10/17 compra pse	737.600	737.600
26/10/17 compra pse	24.500	24.500
07/09/18 compra pse	78.100	0
14/09/17 compra pse	0	3.668.500
20/09/18 compra pse	26.000	0
20/09/18 compra pse	26.000	0
21/09/17 compra pse	663.900	663.900
27/09/18 compra pse	26.000	0
01/03/18 compra pse	781.200	0
11/01/18 trinidad galan	26.000	0
10/7/18 transf otra entidad	185.527	0
12/04/17	0	24.500
02/05/17	0	856.000
OTRAS CUENTAS POR PAGAR	4.293.280	3.034.516
28/12/18 C.Egreso 1042 Compensar (registrado Banco en enero 2018)	136.036	0
31/12/18 C.Egreso 1044 ACEIP (registrado Banco en enero 2018)	4.000.000	0
Juliette Vergara (saldo asesoría financiera)	17.600	17.600
Smart Payments (saldo diciembre 2018)	139.644	134.274
UIS- tiquetes aereo	0	2.882.642

NOTA 10. – BENEFICIOS A EMPLEADOS **2018**
\$4.985.232 **2017**
\$7.696.692

Su saldo está compuesto por obligaciones laborales adeudadas por el CPIP a los empleados con contrato laboral, por los siguientes conceptos:

	2018	2017
Cesantías	4.451.100	6.029.968
Intereses sobre cesantía	534.133	733.640
Vacaciones	-1	933.084

Los saldos en 31 de diciembre de 2018 de cesantías e intereses son:

NOMBRE	CESANTIAS	INTS CESANTIA
Claudia Cardozo	2.433.700	292.045
Misael Regino	2.017.400	242.088
Totales	4.451.100	534.132

NOTA 11. – PROVISIONES **2018**
\$166.802.199 **2017**
\$166.802.199

	2018	2017
Provisión contingencias	6.802.199	6.802.199
Otras Provisiones	160.000.000	160.000.000

Revelaciones: a) La provisión para contingencias fue aprobada por la Junta Directiva en el año 2009 por valor inicial de \$20.000.000, con el propósito de cubrir posibles demandas o contingencias relacionadas con la terraza. Durante este lapso ha sido utilizada en varias ocasiones por desmonte de la cubierta, arreglos de filtraciones ocasionadas por la temporada de invierno, etc.

b) La provisión de \$160.000.000 fue aprobada por la Junta Directiva en marzo de 2016 con el propósito de cubrir posibles contingencias de funcionamiento del CPIP por falta de liquidez.

NOTA 12. – PATRIMONIO DE LAS ENTIDADES DE GOBIERNO **2018**
\$1.518.640.959 **2017**
\$1.495.459.698

Representados por:

	2018	2017
Capital fiscal: Compuesto por los excedentes de ejercicios anteriores (desde el año 2013)	315.345.975	279.181.764
Resultado del ejercicio	106.321.432	119.893.052
Impacto por la transición al nuevo marco normativo	1.096.973.552	1.096.384.882
TOTAL PATRIMONIO ENTID. DE GOBIERNO	1.518.640.959	1.495.459.698

NOTA 13. – EXCEDENTES DEL EJERCICIO **2018**
\$106.321.432 **2017**
\$119.893.052

Representados por el mayor valor de los ingresos con respecto a los gastos anuales del CPIP:

	2018	2017
Ingresos	594.761.293	561.816.503
Menos gastos	488.439.861	441.923.451
Excedentes del ejercicio	106.321.432	119.893.052

NOTA 14. – INGRESOS**594.761.293****561.816.503**

Representados por:

Licencias Especiales Temporales	97.417.600	80.707.000
Renovación Licencias Especiales	19.687.600	22.572.600
Expedición Matrículas Profesionales	439.755.966	406.369.713
Duplicados, cambios de matriculas y certif.	7.358.100	8.624.200
Rendimientos financieros	29.326.851	43.542.990
Otros ingresos	1.215.176	0
TOTAL INGRESOS	594.761.293	561.816.503


NOTA 15. – EGRESOS**488.439.861****441.923.451**

Representados por:

De personal (contratos laborales)	109.006.430	98.852.618
Contratación directa por servicios (Dirección Ejecutiva, Administración oficina, asesoría financiera, aseo oficina, impresión papelería)	228.127.235	203.310.809
Otros servicios (servicios públicos, internet, correo)	12.767.920	12.128.949
Gastos de viaje (Auxilio de viaje, pasajes, alojamiento)	16.930.320	11.910.390
Gastos de viaje – comisión de apoyo al ejercicio prof.	10.960.220	9.272.605
Gastos de oficina (Elem.aseo y cafetería, papelería, transporte urbano, gastos representación)	17.291.016	15.497.249
Seguros e impuestos (seguro oficina, predial)	8.282.757	7.982.692
Gastos e inversiones sede	403.800	1.149.840
Comisión de inspección	34.005.205	43.960.055
Sistema de gestión, seguridad y salud en el trabajo	0	4.930.860
Rendición de cuentas	287.500	0
Mesa sectorial sena	78.000	3.620.023
Mesa interinstitucional de consejos	926.000	1.198.400
Tarifa de control fiscal	895.556	672.525
Depreciaciones y amortizaciones	48.477.902	27.436.436
TOTAL EGRESOS	488.439.861	441.923.451



JULIO CESAR ROA R.
CONTADOR – CPIP
MAT 10205



ORLANDO R. MERCADO U
REPRESENTANTE LEGAL